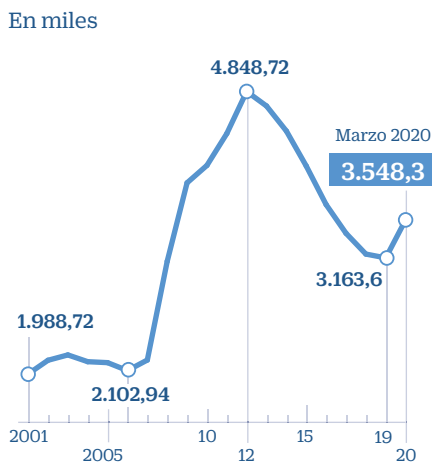
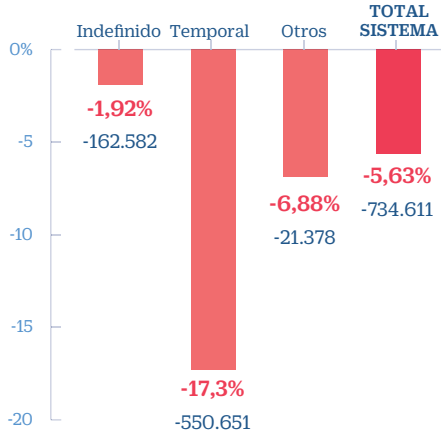


### Parados



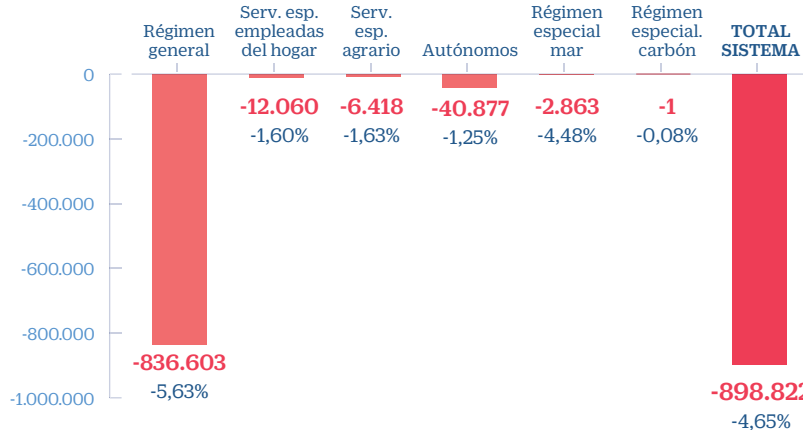
### % de caída por tipo de contrato



### El efecto del Covid en la afiliación a la Seguridad Social

VARIACIÓN DESDE EL 12 DE MARZO En personas y % de variación sobre febrero 2020

#### Por regímenes



#### % de caída por sección de actividad

Sección de actividad	En personas	En % de var.
Hostelería	-181.148	-14,27
Construcción	-151.969	-17,08
Act. administr. y serv. auxiliares	-116.524	-8,91
Comercio y reparación de vehículos	-92.476	-3,79
Resto secciones	-87.326	-4,71
Industria manufacturera	-74.941	-4,01
Educación	-52.798	-5,24
Transporte y almacenamiento	-34.846	-4,76
Actividades científicas y técnicas	-31.937	-4,11
Administración pública y defensa	-19.723	-1,77
Sanidad	7.085	0,44

BELÉN TRINCADO / CINCO DÍAS

## Construcción, hoteles y administrativos suman la mitad de las bajas

### Aumenta el empleo en sanidad, aunque solo en poco más de 7.000 profesionales

N. R.  
MADRID

Sin recoger completamente el impacto de la parálisis económica derivada del Covid-19, los datos publicados ayer indican una fortísima destrucción de puestos de trabajo en construcción y hostelería. Ambos epígrafes, afectados por las medidas de contención, presentan fuertes caídas de la afiliación entre el 12 y el 31 de marzo, del 17% en la construcción (con 151.969 cotizantes menos) y del 14,2% en la hostelería, donde los afiliados se redujeron en 181.149 personas. Bares y restaurantes llevan clausurados desde mediados de marzo, mientras las obras se han parado forzosa-mente esta semana, aunque muchas ya habían echado el cierre antes.

Si a lo ocurrido en la construcción y la hostelería se les suman los 116.524 cotizantes perdidos en el sector de actividades administrativas y servicios auxiliares a empresas (-9%), se observa que la mitad del empleo destruido pertenece a estas tres ramas de actividad.

También experimentaron recortes, algo menores, del entorno del 4% del empleo otros tres sectores: el de las actividades profesionales, científicas y técnicas (con 31.937 afiliados menos); el del transporte y almacenamiento, que registró una bajada de 34.846 cotizantes y la industria, que se anotó una disminución de casi 75.000 empleos.

Si bien en este último caso, el mayor impacto sobre la ocupación industrial se dará con toda seguridad a lo largo del mes de abril, como consecuencia de la hibernación de la economía decretada el domingo pasado y que afectó a buena parte de las actividades. De hecho, las cifras de la pará-



Obrero de la construcción.

lisis que podría afectar más a la industria solo recogen dos días de hibernación (30 y 31 de marzo) y en uno de ellos, ese lunes, el Gobierno permitió una moratoria para ir a cerrar o reducir las actividades de forma ordenada.

Por el contrario, hay sectores que se mostraron más resistentes. El más evidente fue la sanidad, pero el efecto no ha sido muy significativo. De hecho, en el grueso de la crisis, durante la segunda mitad de marzo, solo se registraron 7.085 profesionales sanitarios más.

**Las profesiones técnicas, el transporte y la industria se dejan el 4% del empleo**

**El mayor impacto en las ramas industriales se espera a lo largo de abril**

## El lío de los ERTE, ¿cuántos afectados hay en realidad?

R. PASCUAL  
MADRID

Era fácil. Se trataba de informar sobre tres datos: el número total de expedientes de regulación temporal de empleo (ERTE) presentados por las empresas a las autoridades de las comunidades autónomas y al propio Ministerio de Trabajo; el número total de trabajadores afectados por estos ERTE, y a cuántos de estos empleados afectados por un ajuste les había reconocido ya la prestación por desempleo el Servicio Público de Empleo Estatal (SEPE). Sin embargo, la rueda de prensa dada ayer por la ministra de Trabajo, Yolanda Díaz, fue lo más parecido a un diálogo de sordos en el que las respuestas de la ministra a las preguntas te-

lemáticas de los periodistas resultaron algo liosas.

Así, finalmente, tras las aclaraciones posteriores pertinentes, solo quedaron claros algunos de los datos demandados. Díaz informó de la existencia de 246.235 ERTE presentados por la mayoría de autonomías a sus autoridades laborales. Asimismo, hay otros 9.670 expedientes presentados por otras tantas empresas directamente a la autoridad laboral estatal -si bien de esta cantidad el ministerio devolvió a las comunidades 4.150 por considerar que eran de competencia autonómica-. Las empresas que operan en una sola comunidad presentan el ERTE en su autonomía y las que están en más de una, ante el Ministerio de Trabajo.

Dicho esto, Díaz reiteró que, como fruto de todos estos ERTE autonómicos y estatales, el SEPE habría reconocido a 620.000 trabajadores afectados por estos ajustes la prestación por desempleo a fecha de ayer. Esta es la ayuda que cobran los trabajadores mientras su empleo queda en suspenso. Aunque solo habló de las prestaciones ya reconocidas, no de todos los trabajadores afectados por las solicitudes de ERTE.

Pero ¿cuántos trabajadores están afectados por un ERTE? Pues aún no se sabe. Díaz dijo que no podía aportar el dato global de ERTE presentados ni de trabajadores afectados porque "no todas las comunidades cooperan y nos envían sus datos". De hecho, aseguró

disponer solo de los datos de País Vasco, Cantabria, Baleares, Castilla-La Mancha, Madrid, Valencia, Aragón, Castilla y León, Cataluña, La Rioja, Navarra y Asturias. Así, a tenor de lo dicho, las cifras facilitadas ayer no incluirían los datos de comunidades tan relevantes como Andalucía, Canarias, Murcia, Galicia o Extremadura.

Por todo ello, sumando todos los trabajadores afectados por los expedientes de regulación temporal comunicados al Ministerio de Trabajo -y no solo los que tienen reconocida su prestación ya- más los de las comunidades que, según Díaz, no facilitan estadísticas, distintas fuentes cifraban la cifra total de posibles afectados entre 2,5 y tres millones.